


## Waterspelletjes voor in de tuin



### Water bowlen

Vul 5 flessen met water en zet ze neer in een driehoek, zoals op de bowlingbaan. Wie gooit er met een bal de meeste flessen om?

een leuke  
variatie op  
dit spel!

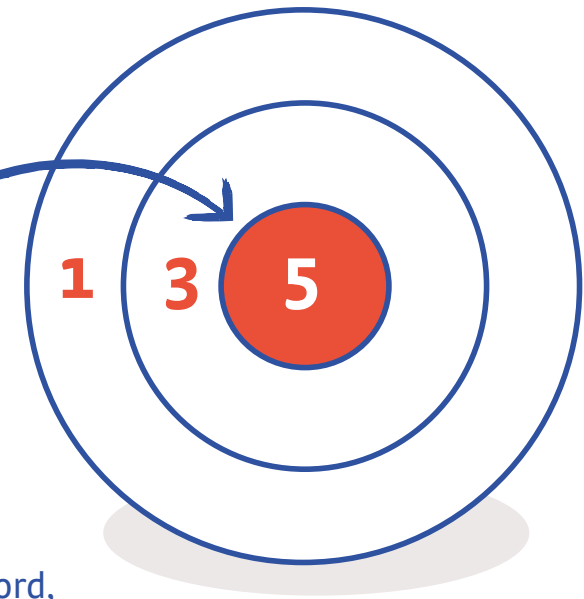


Probeer  
zoveel mogelijk  
flessen om te  
schieten met een  
waterpistool.



### Waterpiñata

Vul een aantal ballonnen met water. Span een lijntje in de tuin en maak de waterballonnen hier aan vast. Om de beurt probeer je de ballonnen kapot te slaan met een stok. De winnaar wordt getrakteerd op een ijskoude douche.



### Waterballon darts

Teken met krijt een dartbord, bijvoorbeeld op de grond. Je kunt het dartbord zo groot of klein maken als je zelf wilt. Bedenk goed waar het moeilijkste vak moet komen en hoeveel punten in elk vak te verdienen zijn. Vervolgens zorg je voor een goed gevulde bak met waterballonnen. Gooi jij de waterballonnen in het vak met de meeste punten?

## Dino eieren van ijs

Met een paar simpele ingrediënten maak jij zelf dino eieren. Dit doe je door verschillende dino's in ballonnen te stoppen. Hou daarvoor de ingang van de ballon goed open. Daarna vul je de ballon met water. Plaats je dino eieren in de vriezer en laat ze daar een nachtje in liggen. De volgende dag kun je de ballon verwijderen en de dino's bevrijden. Hoe? Laat ze bijvoorbeeld uitkomen in bad, of een bak met water, of sla het ijs met een hamer kapot.



## Wie gooit er 6?

Ga in een kringetje zitten met wat vriendjes en vriendinnetjes en zet in het midden een bak met water. Gooi nu om de beurt met een dobbelsteen. De geluksvogel die 6 gooit mag de anderen nat spetteren door in de bak met water te 'splashen'.



Idee

Maak de ballon aan de kraan vast en hou de bovenkant van de ballon goed vast. Herhaal dit voor elke ballon en knoop ze goed dicht.

## Schilder de schutting

Heb je een mooie, lange schutting? Die kan misschien best een frisse opknabbeurt gebruiken. Met een borstel en emmer ga je aan de slag om de schutting te 'waterverven'. Het karwei zal echter nooit klaar komen... Het eerste stuk is alweer opgedroogd voordat je helemaal klaar bent.




Vraag of de buren ook een schone schutting kunnen gebruiken!




# Maak je eigen waterbaan!

Wat heb je nodig?



waterflessen




PVC buizen




emmers



trechters



haken en schroeven



zaag



stukjes tuinslang

Gebruik je creativiteit!

